# Chapitre 4. Utilisation de la boite vocale

## Notification d'Alerte de nouveaux messages

Le(s) nouveaux message(s) sont affichés de deux manières :

- **Par une led rouge,** clignotant en haut à droite du combiné,
- **Par un message** affiché sur l'écran principal.

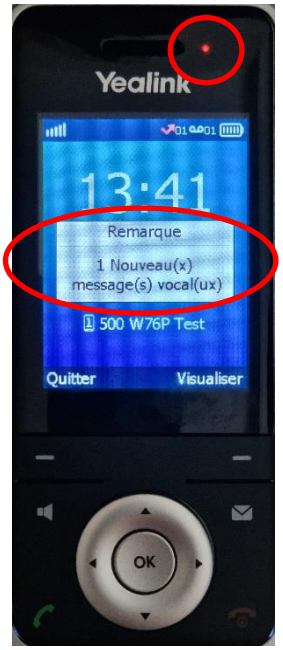


## Accéder au(x) message(s) méthode 1

- **Appuyer** sur la touche OK, pour accéder au menu du téléphone,
- **Appuyer** deux fois sur la flèche de droite > afin de sélectionner « Messagerie vocale »,

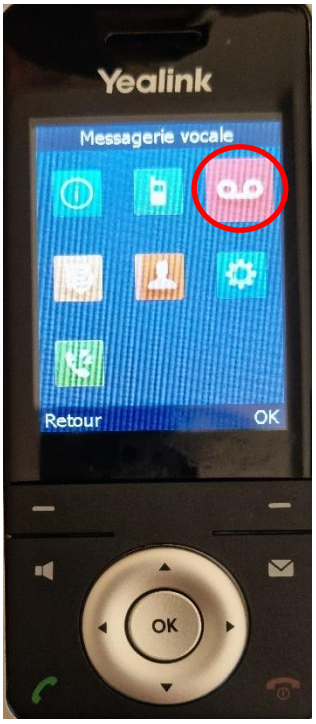

- **Appuyer** de nouveau sur OK « Lire le message ».
- **Sélectionner** la messagerie vocale puis appuyez sur OK.

# Accéder au(x) message(s) méthode 2

- **Appuyer** sur la touche messagerie (enveloppe),

Vous y verrez l'historique des appels manqués ainsi que les messages vocaux.
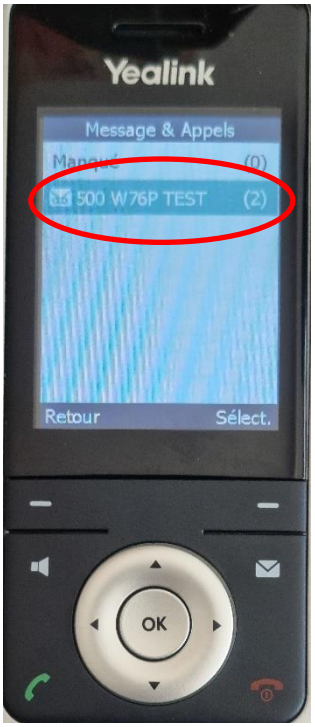
- **Sélectionner** la messagerie vocale puis appuyez sur OK.